

GUÍA DE APRENDIZAJE LENGUAJE

CURSO	Kínder
SEMANA	32 (Semana del 18 al 22 de Octubre)
OBJETIVO A TRATAR	OA 08 Representar gráficamente algunos trazos, letras, signos, palabras significativas y mensajes simples legibles, utilizando diferentes recursos y soportes en situaciones auténticas.
INDICADORES DE LOGRO:	<ul style="list-style-type: none"> • Lee algunas palabras significativas, asociando los fonemas a los grafemas, en diferentes soportes. • Transcribir de formato imprenta a ligada manteniendo aspectos formales de escritura.

Instrucciones:

Esta guía presenta distintas actividades que debes desarrollar para poner en práctica lo aprendido en clase.

ACTIVIDAD 1- palabra “pipa”




Instrucción: Encierra palabra, sílabas y letras y colorea:

NOMBRE: _____

CURSO: _____

FECHA: ___/___/___

PALABRA, SILABA, DELETREO:


pipa
pi - pa
p i p a
•

ACTIVIDAD 2- palabra "pala"



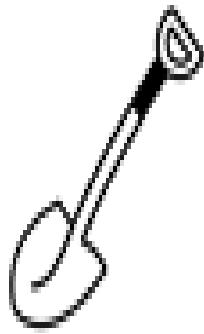
Instrucción: Encierra palabra, sílabas y letras y colorea:

NOMBRE: _____

CURSO: _____

FECHA: ___/___/___

PALABRA, SILABA, DELETREO:


pala
pa - la
p a l a
•

ACTIVIDAD 3- palabra "pera"




Instrucción: Encierra palabra, sílabas y letras y colorea:

NOMBRE: _____

CURSO: _____

FECHA: ____ / ____ / ____

PALABRA, SILABA, DELETREO:


pera
pe - ra
p e r a
.

ACTIVIDAD 4- palabra "pony"




Instrucción: Encierra palabra, silabas y letras y colorea:

NOMBRE: _____

CURSO: _____

FECHA: ___ / ___ / ___

PALABRA, SILABA, DELETREO:


pony
po - ny
p o n y
•